



ТЕРРИТОРИАЛЬНЫЙ ОРГАН
ФЕДЕРАЛЬНОЙ СЛУЖБЫ
ГОСУДАРСТВЕННОЙ СТАТИСТИКИ
ПО РЕСПУБЛИКЕ САХА (ЯКУТИЯ)

Основные показатели строительства в Республике Саха (Якутия)



за январь-май 2023 года



ТЕРРИТОРИАЛЬНЫЙ ОРГАН
ФЕДЕРАЛЬНОЙ СЛУЖБЫ
ГОСУДАРСТВЕННОЙ СТАТИСТИКИ
ПО РЕСПУБЛИКЕ САХА (ЯКУТИЯ)

Основные показатели строительства в Республике Саха (Якутия)

за январь-май 2023 года

- 01 ОБЪЁМ РАБОТ ВЫПОЛНЕННЫХ
ПО ВИДУ ДЕЯТЕЛЬНОСТИ «СТРОИТЕЛЬСТВО»
- 02 СТРУКТУРА ОБЪЁМА РАБОТ ВЫПОЛНЕННЫХ
ПО ВИДУ ДЕЯТЕЛЬНОСТИ «СТРОИТЕЛЬСТВО»
- 03 СТРУКТУРА ОБЪЁМА РАБОТ ПО ДОГОВОРАМ
СТРОИТЕЛЬНОГО ПОДРЯДА
- 04 ОБЩАЯ ПЛОЩАДЬ ВВЕДЕННЫХ В ДЕЙСТВИЕ ЗДАНИЙ
- 05 ДОЛЯ ОБЩЕЙ ПЛОЩАДИ ВВЕДЕННЫХ ЗДАНИЙ
НЕЖИЛОГО НАЗНАЧЕНИЯ

* Ежемесячные данные оперативной статистики





ТЕРРИТОРИАЛЬНЫЙ ОРГАН
ФЕДЕРАЛЬНОЙ СЛУЖБЫ
ГОСУДАРСТВЕННОЙ СТАТИСТИКИ
ПО РЕСПУБЛИКЕ САХА (ЯКУТИЯ)

Основные показатели строительства в Республике Саха (Якутия)

за январь-май 2023 года

- 06 ВВОД В ДЕЙСТВИЕ ЖИЛЫХ ДОМОВ
- 07 ДИНАМИКА ВВОДА В ДЕЙСТВИЕ ЖИЛЫХ ДОМОВ
- 08 ВВОД В ДЕЙСТВИЕ ЖИЛЫХ ДОМОВ
ПО МУНИЦИПАЛЬНЫМ РАЙОНАМ
- 09 ОБЪЁМ РАБОТ ВЫПОЛНЕННЫХ ПО ВИДУ
ДЕЯТЕЛЬНОСТИ «СТРОИТЕЛЬСТВО» В ДВФО
- 10 ВВОД В ДЕЙСТВИЕ ЖИЛЫХ ДОМОВ В ДВФО

* Ежемесячные данные оперативной статистики





ОБЪЕМ РАБОТ, ВЫПОЛНЕННЫХ ПО ВИДУ ДЕЯТЕЛЬНОСТИ «СТРОИТЕЛЬСТВО»

ЗА ЯНВАРЬ–МАЙ 2023 ГОДА

в % к соответствующему периоду предыдущего года

2023

74 634,7 млн рублей

2022

54 485,8 млн рублей





СТРУКТУРА ОБЪЕМА РАБОТ, ВЫПОЛНЕННЫХ ПО ВИДУ ДЕЯТЕЛЬНОСТИ «СТРОИТЕЛЬСТВО»

ЗА ЯНВАРЬ–МАЙ 2023 ГОДА

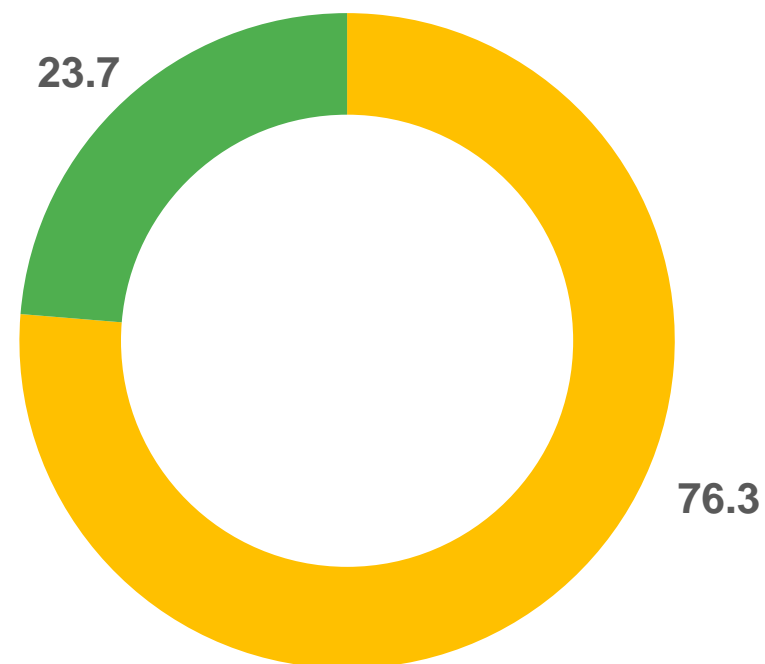
Всего по полному кругу организаций

74 634,7 млн руб. **123,3%**

Всего по крупным и средним организациям

56 946,1 млн руб. **139,3%**

Структура объема работ по виду деятельности
«Строительство» (%)



- крупные и средние организации
- неформальная экономическая деятельность





СТРУКТУРА ОБЪЕМА РАБОТ ПО ДОГОВОРАМ СТРОИТЕЛЬНОГО ПОДРЯДА

ПО КРУПНЫМ И СРЕДНИМ ОРГАНИЗАЦИЯМ, ПО ВИДАМ СТРОИТЕЛЬНЫХ РАБОТ
ЗА ЯНВАРЬ–МАЙ 2023 ГОДА



Всего

52 065,7 млн руб.



Строительство зданий

4 027,9 млн руб.



Строительство инженерных
сооружений

27 909,0 млн руб.

Работы строительные
специализированные

20 128,8 млн руб.

Структура объема работ по договорам
строительного подряда (%)





ОБЩАЯ ПЛОЩАДЬ ВВЕДЕННЫХ В ДЕЙСТВИЕ ЗДАНИЙ

ЗА ЯНВАРЬ–МАЙ 2023 ГОДА



Всего введено

305,8 ТЫС. КВ. М.



Жилого назначения

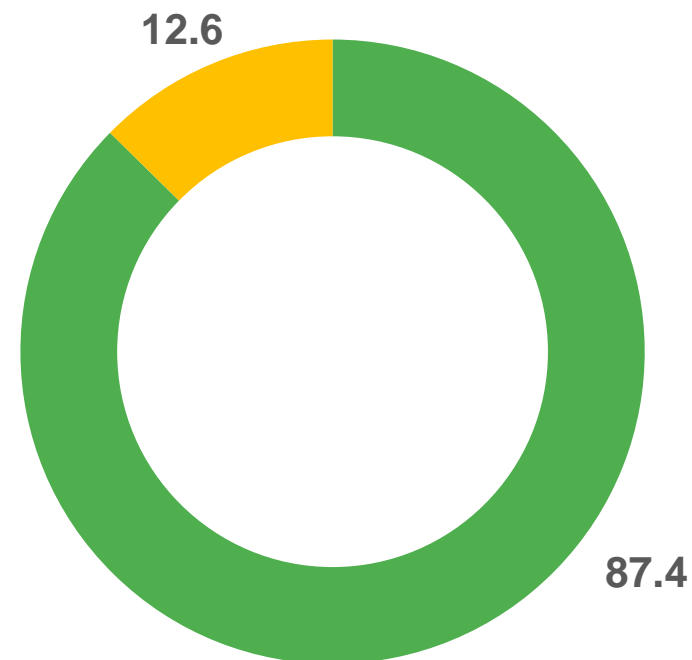
267,2 ТЫС. КВ. М.





Нежилого назначения

38,6 ТЫС. КВ. М.

Структура общей площади введенных в действие зданий (%)



-  нежилого назначения
-  жилого назначения





ОБЩАЯ ПЛОЩАДЬ ВВЕДЕННЫХ ЗДАНИЙ НЕЖИЛОГО НАЗНАЧЕНИЯ

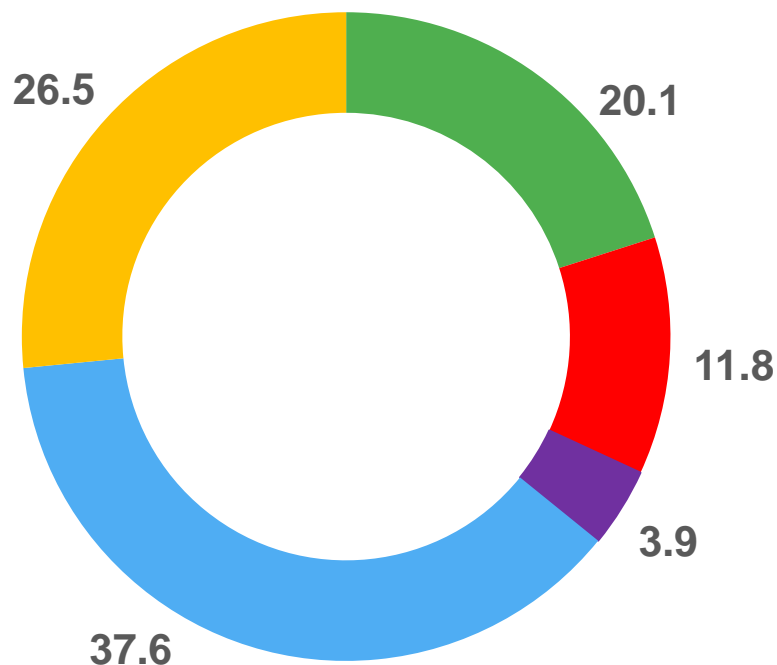
ЗА ЯНВАРЬ–МАЙ 2023 ГОДА



Площадь введенных
зданий нежилого
назначения

38,6 тыс. кв.м.

Структура общей площади введенных зданий
нежилого назначения (%)



- Сельскохозяйственные здания
- Административные здания
- Другие здания
- Промышленные здания
- Учебные здания





ВВОД В ДЕЙСТВИЕ ЖИЛЫХ ДОМОВ


ЗА ЯНВАРЬ–МАЙ 2023 ГОДА



в % к соответствующему
периоду предыдущего
года



в сельской
местности*



в городской
местности*

Всего
КВ.М.

221 965

119,7

63 327

158 638

Юридическими
лицами
КВ.М.



115 471

в 3,1 раз

12 029

103 442

Населением
индивидуальных
жилых домов
КВ.М.



106 494

71,9

51 298

55 196

* без жилых помещений в нежилых зданиях





ДИНАМИКА ВВОДА В ДЕЙСТВИЕ ЖИЛЫХ ДОМОВ

ЗА ЯНВАРЬ–МАЙ 2023 ГОДА

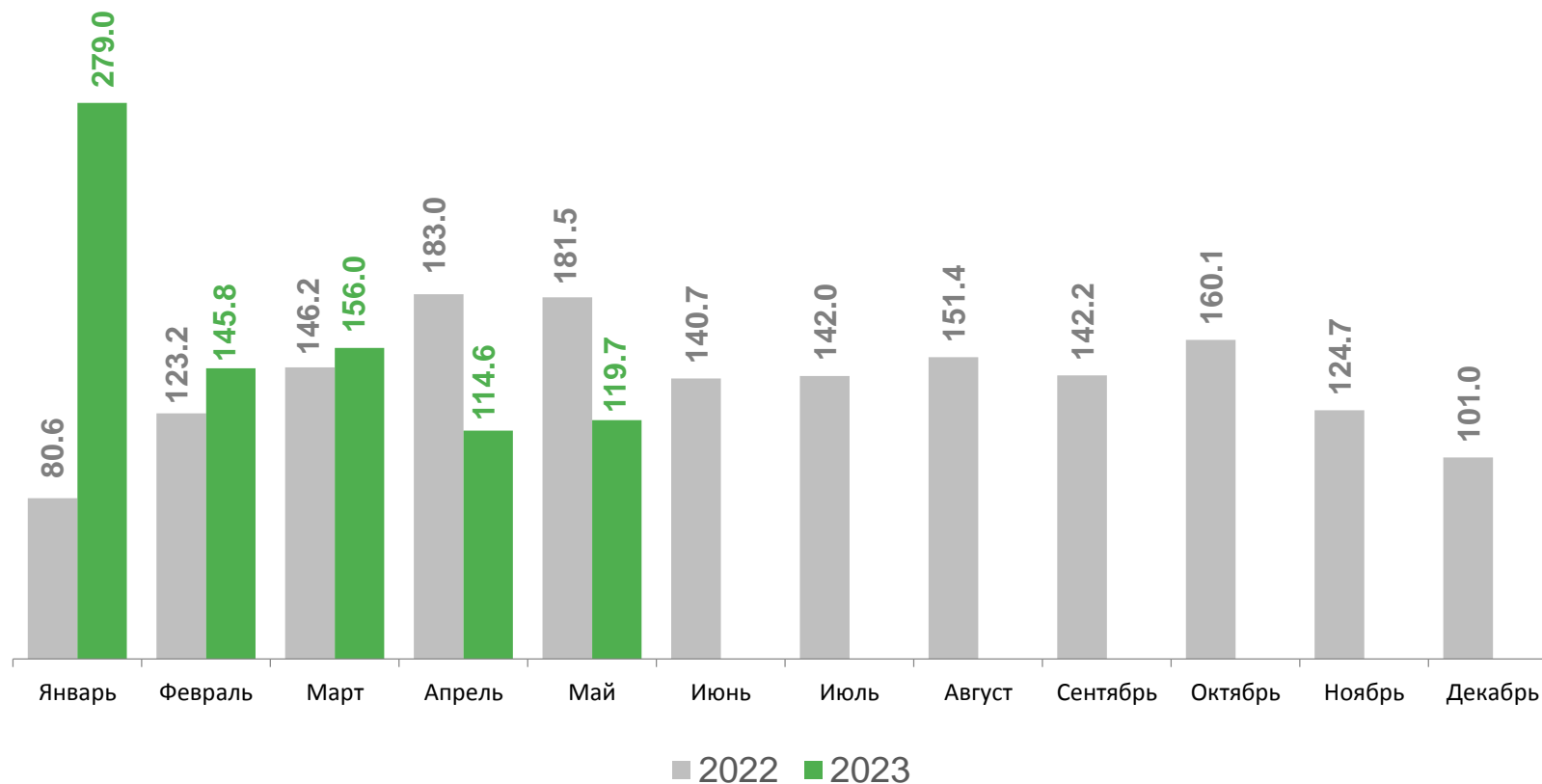
в % к соответствующему периоду предыдущего года

2023

221 965 кв. метров

2022

185 357 кв. метров





ВВОД В ДЕЙСТВИЕ ЖИЛЫХ ДОМОВ ПО МУНИЦИПАЛЬНЫМ РАЙОНАМ

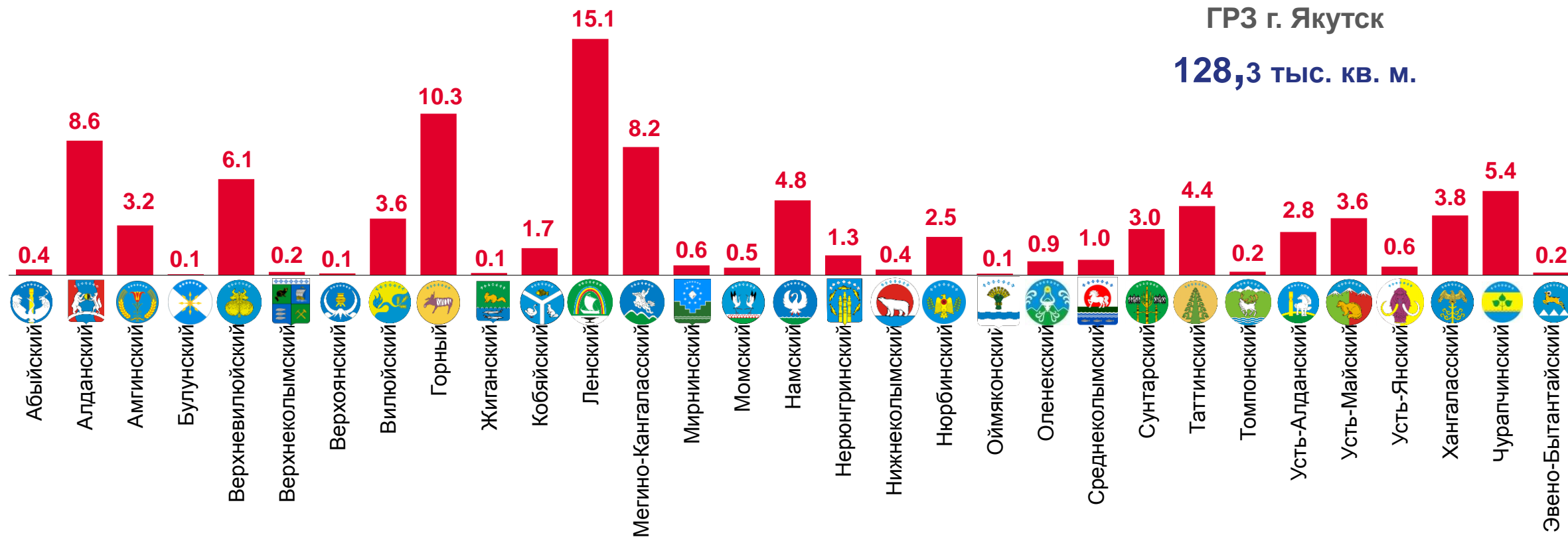
ЗА ЯНВАРЬ–МАЙ 2023 ГОДА, ТЫС. КВ. М.

Республика Саха (Якутия)

222,0 тыс. кв. м.

ГРЗ г. Якутск

128,3 тыс. кв. м.





ОБЪЕМ РАБОТ, ВЫПОЛНЕННЫХ ПО ВИДУ ДЕЯТЕЛЬНОСТИ «СТРОИТЕЛЬСТВО» В ДВФО

ЗА ЯНВАРЬ–МАЙ 2023 ГОДА

Регионы Дальневосточного федерального округа



млн рублей

1 место: Амурская область

109 442,4 млн рублей

2 место: Республика Саха (Якутия)

74 634,7 млн рублей

11 место: Еврейская АО

5 766,5 млн рублей





ВВОД В ДЕЙСТВИЕ ЖИЛЫХ ДОМОВ В ДВФО

ЗА ЯНВАРЬ–МАЙ 2023 ГОДА

Регионы Дальневосточного федерального округа



ТЫС.КВ.М.

Республика Саха (Якутия)

введено
ТЫС.КВ.М.

222,0

в % к соответствующему
периоду 2022 года

119,7

Дальневосточный федеральный округ

введено
ТЫС.КВ.М.

1 716,3

в % к соответствующему
периоду 2022 года

139,3

Российская Федерация

введено
ТЫС.КВ.М.

43 235,9

в % к соответствующему
периоду 2022 года

97,2